


取扱説明書

カラーホイール CW-6/CW-8

 この製品は舞台・スタジオ用照明機材です。

この度は丸茂電機製品をお買いあげいただき誠にありがとうございます。機材を取り付け・設置・使用される前に、この説明書を良くお読みの上、正しくお使いください。また、大切に保管していただき、必要に応じてご参照ください。



CW-6

定格・仕様

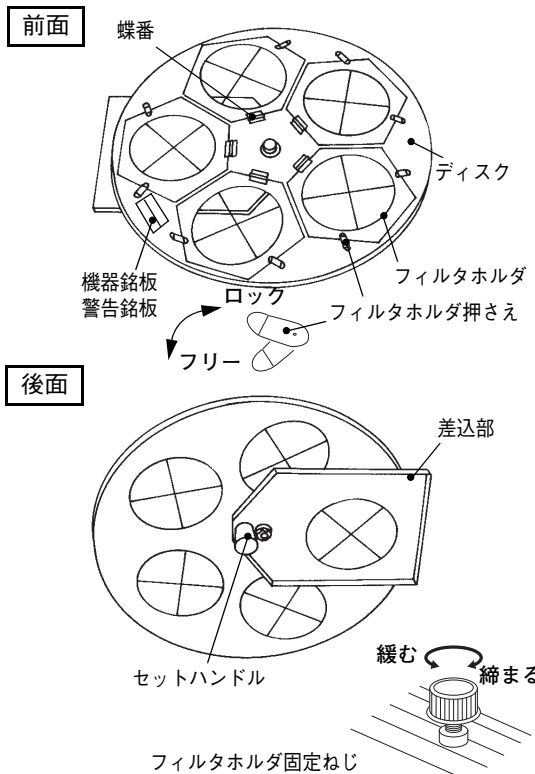
型式名称	CW-6-IU	CW-6	CW-8
色数	5	5	4
本体材質	鋼板		
表面仕上	アイボリー塗装	黒塗装	
本体質量	1.3kg	1.3kg	1.4kg
適合光源	ULP-200S	6型スポットライト (FQH2 シリーズは非対応)	8型スポットライト (FQH2,SPH3,LPC,PCQ シリーズは非対応)

機器銘板の解説



- ① 舞台・スタジオ用照明機材を表すマークです。
- ② 型式名称：照明機材の型式名称を表示しています。
- ③ 本体質量：照明機材本体の質量を表示しています。

各部の名称と使用方法



●フィルターホルダ使用方法

1. フィルターホルダ押さえをフリー位置に回転してフィルターホルダを開きます。
2. フィルターホルダの大きさに合わせてカットしたカラーフィルタをフィルターホルダに装着してください。
3. フィルターホルダを閉め、フィルターホルダ押さえを回転させて、確実にロックしてください。

●スポットライトへの取り付け方法

1. 差込部をスポットライトのフィルターホルダ枠の側面から差し入れてください。
2. 差込部の開口を、スポットライトのほぼ中心に合わせてください。
3. 落下防止のために、スポットライトのフィルターホルダ固定ねじを確実に締めてください。

●操作方法

1. ディスクを手で回転させることにより、4 または 5 色の色換えができます。
2. セットハンドルを 1/4 回転させることにより、連続回転と各色ごとのストップを切り替えて使用することができます。

※別途、取り付ける照明器具の取扱説明書も参照してください。







カラーホイールの穴に指を入れしないでください。けがの原因となります。



MARUMO ELECTRIC CO.,LTD.

安全にご使用いただくために

	警告	警告：取り扱いを誤った場合、使用者が死亡または負傷を負う可能性が想定される場合や、軽傷または物損の損害の発生する頻度が高い場合に用いています。
		●このカラーホイールは演出空間用の照明機材です。舞台・スタジオなどの演出空間の用途以外には使用しないでください。一般用照明機材として使用する製品ではありません。
		●機材を分解したり改造したりしないでください。 落下・故障の原因となります。
	注意	注意：取り扱いを誤った場合、使用者が軽傷を負う可能性が想定される場合や、物的損害のみの発生する頻度が高い場合に用いています。

<p>屋内用の製品です。</p> <ul style="list-style-type: none"> ●この機材は屋内用の製品です。 屋外で使用しないでください。屋外で使用すると、さびなどによる機能劣化の原因となります。 <p>取扱説明書をお読みください。</p> <ul style="list-style-type: none"> ●機材の取り付け・設置・使用前に必ず取扱説明書をよくお読みください。また、お読みいただいた後は大切に保管し、必要なときに活用してください。 <p>取り扱いは専門家が行ってください。</p> <ul style="list-style-type: none"> ●機材の取り付け・設置・取り扱い・使用前の準備・点検・整備の作業は「舞台・テレビジョン照明技術者技能認定者」などの専門家が行ってください。 未熟練者だけの対応は事故をまねくおそれがあります。 <p>使用時の注意</p> <ul style="list-style-type: none"> ●湿気や水気、埃の多いところでは使用しないでください。さびなどによる機能劣化の原因となります。 また、埃や紙吹雪などが付着したまま使用しないでください。 ●不安定な場所で使用しないでください。 倒れたり、落ちたりして、けがの原因となります。 ●ねじ類は、振動で緩む場合があります。 取扱説明書に基づき確実に処置をしてください。 故障・落下による物的損害・けがの原因となります。 	<p>保管について</p> <ul style="list-style-type: none"> ●埃の多い場所や湿度が高い場所での保管は避けてください。さびなどによる機能劣化の原因となります。 ●再使用するときは点検を行ってから使用してください。 火災の原因となるおそれがあります。 <p>保守点検について</p> <ul style="list-style-type: none"> ●地震などの天災の後には、使用前に「舞台・テレビジョン照明技術者技能認定者」などの専門家が必ず点検を行ってください。未熟練者だけの対応は事故をまねくおそれがあります。 <p>点検と修理</p> <ul style="list-style-type: none"> ●カラーホイール本体および部品の寿命は、使用頻度、設置環境、取扱状態、保守管理状態によって異なります。 性能および安全性の確保のため、正しい維持管理を行ってください。また機材の日常点検を実施し、点検の結果に従ってそれぞれの処置をとってください。 ●使用期間における経年変化、または使用状況によっては部品の消耗・劣化がありますので、専門技術者による定期点検をおすすめします。 定期点検保守契約については、当社にお問い合わせください。 ●補修用部品の最低保有期間は8年です。
--	---

カラーホイールの日常点検項目、および処置

分類	点検項目	日常点検		メーカー修理依頼
		清掃	増締め	
本体	差込部、その他本体各部に異常変形や損傷がないか。			○
	可動部の操作は円滑で、確実に保持できるか。			○
	ねじに緩みはないか。		○	
	本体に塵埃や紙吹雪などが付着していないか。	○		

丸茂電機株式会社

●本社・営業部	〒101-0041 東京都千代田区神田須田町 1-24	TEL.(03)3252-0321
●大阪営業所	〒530-0047 大阪市北区西天満 4-11-23(満電ビル)	TEL.(06)6312-1913
●名古屋営業所	〒461-0008 名古屋市東区武平町 5-1(名古屋栄ビルディング)	TEL.(052)951-7425
●福岡営業所	〒810-0041 福岡市中央区大名 1-14-45(Q'iz TENJIN)	TEL.(092)741-4762
●広島営業所	〒730-0022 広島市中区銀山町 1-11(WAKO 福荷大橋ビル)	TEL.(082)249-6400
●札幌営業所	〒060-0061 札幌市中央区南一条西 7-12(都市ビル)	TEL.(011)261-0321
●仙台営業所	〒980-0802 仙台市青葉区二日町 3-10(グラン・シャリオビル)	TEL.(022)263-0221
●沖縄出張所	〒902-0067 沖縄県那覇市安里 2-6-23(インベリアルハイム喜納 1308)	TEL.(098)951-0360