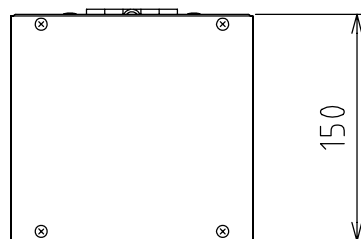
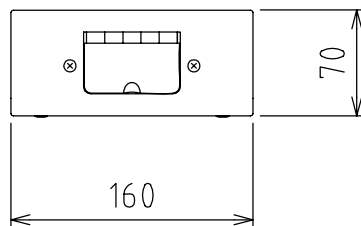



製品外観図

名称	ウォールコンセント(露出型)	型式名称	WCR-C61
----	----------------	------	---------



定格電圧	AC125V	本体主材料	鋼板 1.6t	コンセント	C型60A
定格電流	60A	表面仕上	黒半艶塗装		
回路数	1	本体質量	1.5kg		

図法：第三角法 単位：mm 尺度：1:5

 **丸茂電機株式会社**

整理番号	KSB-K9270-001
作成番号	1B-000999