

# PEQ/F/PE/FG/CH

前方から舞台面を明るく照射するフットライトシリーズ。  
*The footlight series projects bright even light from the front of the stage.*

舞台前面下部に設置する樋状の照明器具です。演技者の顔や衣裳を明るくするために使用し、歌舞伎や日本舞踊では欠かせない照明器具となっています。

Installed in a channel, or trough, below the front of the stage footlights have become standard equipment to illuminate performers' faces and costumes in the exacting productions of Japanese Kabuki and dance.

## 高さを抑えた置き型のPEQ、PE型

### Model PEQ and PE - Reduced height footlights

舞台床面に溝をつくることのできない場合や、仮設舞台などで使用する床置き型のフットライトです。観客の視線の妨げとならないようにするため、灯体の高さを最小限に抑えました。ハロゲン電球用 (PEQ型)、白熱電球用 (PE型) の2タイプをそろえています。

In situations where it is impossible to construct a channel or trough on-stage, or for temporary stages, these reduced height footlights are mounted on the floor. Designed to be as low as possible, they do not interfere with the audience's view. There are two models available: the PEQ with a halogen bulb or the PE with an incandescent bulb.

## 花道などの床面に埋め込むFG型

### The FG - Embedded footlights for the runway

花道やフロントステージ、張り出し舞台などの床面に設けた溝に埋め込んで使用するタイプです。灯具の上部を耐熱強化ガラスのふたで覆いますので、舞台の一部として使用することが可能です。

These footlights are designed to be installed directly into the floor of the apron stage or runway. Since the lights are level with the floor and covered with a strong heat resistant glass, they can be used as part of the stage itself.

## 溝内収納型のF型

### Model F for channel installation

観客の視線を妨げることのない、舞台前面の床に設けた溝に収納するタイプのフットライトです。使用しないときには、取付金具の蝶番を倒して溝内に収納することができます。


In order to clear the audience's view, these footlights are installed in a channel below the stage. When not in use, they can be pivoted, using their attached fittings, into the channel for storage.

## 舞台側面への引掛タイプのCH型

### The CH - Hook lights for the side stage

フットライト用の溝のない舞台や脇花道などのかまちの側面に、専用の金具で引っかけて使用するフットライトです。使用しないときには簡単に取りはずすことができます。

When there is no channel on the stage or runway, these footlights are the ideal choice. Equipped with special fixtures, they can be hung directly on the facing of the stage. When not in use they can be easily removed.




## PEQ-100W12L

### ■定格・仕様 Rating, Specifications

型式名称 Model	PEQ-100W12L-3C	PEQ-100W12L-3CD	PEQ-100W12L-4C	PEQ-100W12L-4CD
定格電圧 Voltage	AC100V	AC100V	AC100V	AC100V
定格合計消費電力 Total Wattage	1200W MAX	1200W MAX	1200W MAX	1200W MAX
適合電球 Suitable Lamp	JD100V85W-NP/EX12	JD100V85W-NP/EX12	JD100V85W-NP/EX12	JD100V85W-NP/EX12
回路数 Circuit	3	3	4	4
最高周囲温度 Maximum Ambient Temperature	40°C	40°C	40°C	40°C
最高表面温度 Maximum Surface Temperature	85°C	85°C	85°C	85°C
本体質量 Body Weight	9.7kg	9.7kg	10.5kg	10.5kg
最小発火距離 Minimum Safe Interval to Flammable Object	0.1m	0.1m	0.1m	0.1m
最小照射距離 Minimum Throw Distance from Flammable Object	0.4m	0.4m	0.4m	0.4m
リフレクタ Reflector	Aluminum	Aluminum	Aluminum	Aluminum
ソケット Lamp Base	E11	E11	E11	E11
電源コード長さ Cable Length	0.55m	0.55m	0.55m	0.55m
プラグ Plug	C-20P (上手側 Stage Left)	C-20P (下手側 Stage Right)	C-20P (上手側 Stage Left)	C-20P (下手側 Stage Right)
コネクタ Connector	C-20B (下手側 Stage Right)	C-20B (上手側 Stage Left)	C-20B (下手側 Stage Right)	C-20B (上手側 Stage Left)
本体材質 Body Material	Steel	Steel	Steel	Steel
仕上げ色 Color	Ivory	Ivory	Ivory	Ivory
フィルタホルダ Color Frame	146mm×112mm	146mm×112mm	146mm×112mm	146mm×112mm




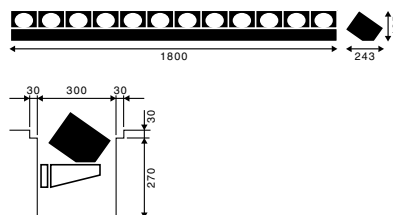


## F-60W12L

受注生産品

### ■定格・仕様 Rating, Specifications

型式名称 Model	F-60W12L-3C	F-60W12L-3CD	F-60W12L-4C	F-60W12L-4CD
定格電圧 Voltage	AC100V	AC100V	AC100V	AC100V
定格合計消費電力 Total Wattage	720W MAX	720W MAX	720W MAX	720W MAX
適合電球 Suitable Lamp	LF100V60W×12	LF100V60W×12	LF100V60W×12	LF100V60W×12
回路数 Circuit	3	3	4	4
最高周囲温度 Maximum Ambient Temperature	40℃	40℃	40℃	40℃
最高表面温度 Maximum Surface Temperature	60℃	60℃	60℃	60℃
本体質量 Body Weight	13.0kg	13.0kg	13.6kg	13.6kg
最小避難距離 Minimum Safe Interval to Flammable Object	0.1m	0.1m	0.1m	0.1m
最小照射距離 Minimum Throw Distance from Flammable Object	0.2m	0.2m	0.2m	0.2m
リフレクタ Reflector	Aluminum	Aluminum	Aluminum	Aluminum
ソケット Lamp Base	E26	E26	E26	E26
電源コード長さ Cable Length	0.55m	0.55m	0.55m	0.55m
プラグ Plug	C-20P (上手側 Stage Left)	C-20P (下手側 Stage Right)	C-20P (上手側 Stage Left)	C-20P (下手側 Stage Right)
コネクタ Connector	C-20B (下手側 Stage Right)	C-20B (上手側 Stage Left)	C-20B (下手側 Stage Right)	C-20B (上手側 Stage Left)
本体材質 Body Material	Steel	Steel	Steel	Steel
仕上げ色 Color	Ivory	Ivory	Ivory	Ivory
フィルタホルダ Color Frame	144mm×137mm	144mm×137mm	144mm×137mm	144mm×137mm



## PE-60W12L

### ■定格・仕様 Rating, Specifications

型式名称 Model	PE-60W12L-3C	PE-60W12L-3CD	PE-60W12L-4C	PE-60W12L-4CD
定格電圧 Voltage	AC100V	AC100V	AC100V	AC100V
定格合計消費電力 Total Wattage	720W MAX	720W MAX	720W MAX	720W MAX
適合電球 Suitable Lamp	LF100V60W×12	LF100V60W×12	LF100V60W×12	LF100V60W×12
回路数 Circuit	3	3	4	4
最高周囲温度 Maximum Ambient Temperature	40℃	40℃	40℃	40℃
最高表面温度 Maximum Surface Temperature	60℃	60℃	60℃	60℃
本体質量 Body Weight	11.8kg	11.8kg	12.3kg	12.3kg
最小避難距離 Minimum Safe Interval to Flammable Object	0.1m	0.1m	0.1m	0.1m
最小照射距離 Minimum Throw Distance from Flammable Object	0.2m	0.2m	0.2m	0.2m
リフレクタ Reflector	Aluminum	Aluminum	Aluminum	Aluminum
ソケット Lamp Base	E26	E26	E26	E26
電源コード長さ Cable Length	0.5m	0.5m	0.5m	0.5m
プラグ Plug	C-20P (上手側 Stage Left)	C-20P (下手側 Stage Right)	C-20P (上手側 Stage Left)	C-20P (下手側 Stage Right)
コネクタ Connector	C-20B (下手側 Stage Right)	C-20B (上手側 Stage Left)	C-20B (下手側 Stage Right)	C-20B (上手側 Stage Left)
本体材質 Body Material	Steel	Steel	Steel	Steel
仕上げ色 Color	Ivory	Ivory	Ivory	Ivory
フィルタホルダ Color Frame	144mm×137mm	144mm×137mm	144mm×137mm	144mm×137mm



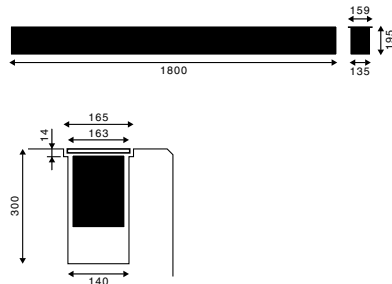


## FG-60W12L

受注生産品

### ■定格・仕様 Rating, Specifications

型式名称 Model	FG-60W12L-2C	FG-60W12L-2CD
定格電圧 Voltage	AC100V	AC100V
定格合計消費電力 Total Wattage	720W MAX	720W MAX
適合電球 Suitable Lamp	LF100V60W×12	LF100V60W×12
回路数 Circuit	2	2
最高周囲温度 Maximum Ambient Temperature	40℃	40℃
最高表面温度 Maximum Surface Temperature	75℃	75℃
本体質量 Body Weight	12.1kg	12.1kg
最小燃焼距離 Minimum Safe Interval to Flammable Object	0.1m	0.1m
最小照射距離 Minimum Throw Distance from Flammable Object	0.2m	0.2m
リフレクタ Reflector	Aluminum	Aluminum
ソケット Lamp Base	E26	E26
電源コード長さ Cable Length	0.6m	0.6m
プラグ Plug	C-20P (上手側 Stage Left)	C-20P (下手側 Stage Right)
コネクタ Connector	C-20B (下手側 Stage Right)	C-20B (上手側 Stage Left)
本体材質 Body Material	Steel	Steel
仕上げ色 Color	Ivory	Ivory
フィルタホルダ Color Frame	144mm×130mm	144mm×130mm
オプション Option	耐熱強化ガラス Strengthened Glass 163mm×299mm×10t 6枚	耐熱強化ガラス Strengthened Glass 163mm×299mm×10t 6枚

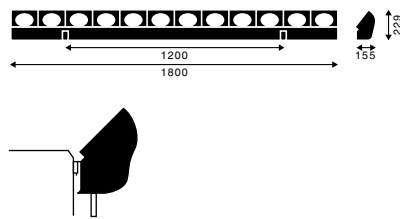


## CH-60W12L

受注生産品

### ■定格・仕様 Rating, Specifications

型式名称 Model	CH-60W12L-2C	CH-60W12L-2CD
定格電圧 Voltage	AC100V	AC100V
定格合計消費電力 Total Wattage	720W MAX	720W MAX
適合電球 Suitable Lamp	LF100V60W×12	LF100V60W×12
回路数 Circuit	2	2
最高周囲温度 Maximum Ambient Temperature	40℃	40℃
最高表面温度 Maximum Surface Temperature	60℃	60℃
本体質量 Body Weight	12.6kg	12.6kg
最小燃焼距離 Minimum Safe Interval to Flammable Object	0.1m	0.1m
最小照射距離 Minimum Throw Distance from Flammable Object	0.2m	0.2m
リフレクタ Reflector	Aluminum	Aluminum
ソケット Lamp Base	E26	E26
電源コード長さ Cable Length	0.45m	0.45m
プラグ Plug	C-20P (上手側 Stage Left)	C-20P (下手側 Stage Right)
コネクタ Connector	C-20B (下手側 Stage Right)	C-20B (上手側 Stage Left)
本体材質 Body Material	Steel	Steel
仕上げ色 Color	Ivory	Ivory
フィルタホルダ Color Frame	144mm×152mm	144mm×152mm



※標準色は仕上げ色がアイボリーです。黒色塗装などの仕様の変更はご相談ください。